


Parents,

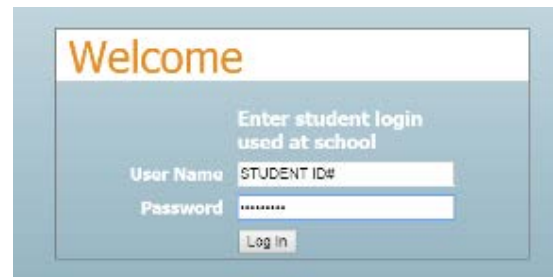
Our students use the Accelerated Reader reading program as a method of checking for understanding as they are reading books outside of the classroom. To help parents keep track of how your child is progressing, how many points they have accumulated as required by the ELA department and to be notified when your child is testing along with their grade, we are happy to have the Parent Connect access available. All you need is your child's ID# and the information below. If you have any questions or need assistance logging in, please feel free to contact your child's English teacher or the librarian.

How to log in to AR Parent Home Connect

1. Go to the RSA home website at rsa.stisd.net
2. Under For Parents, locate the AR link



3. On the next screen fill in the Username and password
Username: Student ID#
Password: Your student's password
To receive notifications when your child tests, click on the upper left hand corner : Email Setup



4. Renaissance Home Connect™
Done
Email Setup
Share Results and Progress
First Name PARENT'S NAME
First Name may be shared with your teacher.
Email PARENT EMAIL ADDRESS
Retype Email PARENT EMAIL ADDRESS
Language Spanish
Add An invitation email will be sent to this person when you click Add. They will need to respond and accept before more emails will be sent.
If you have questions about using Renaissance Home Connect email, please contact your teacher.
Done


Be sure to Select SPANISH if you need Spanish notifications.
Click ADD when finished.

Padres,

Los estudiantes usan el lector acelerado de lectura (AR) como un método de comprobación para entender como están leyendo libros fuera del aula. Para ayudar a los padres hacer un seguimiento de cómo está progresando su hijo, cuántos puntos han acumulado como requerido por el departamento de artes del idioma inglés y ser notificado cuando su hijo esta probando junto con su grado, estamos felices del tener disponible el acceso de Padres Conectar. Todo lo que necesitas es el número de identificación de su hijo y la siguiente información. Si usted tiene alguna pregunta ó necesita ayuda para iniciar sesión, sienta por favor libre entrar en contacto con la maestro de Inglés de su hijo/a ó el bibliotecaria.

Cómo conectarse a AR Hogar Padre Conectar

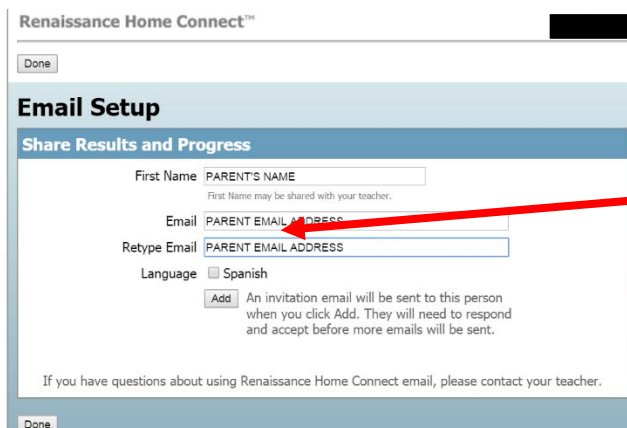
1. Ir a la página de inicio de RSA en rsa.stisd.net
2. Bajo para los padres, ubicar el enlace de AR



3. En la siguiente pantalla y rellene el nombre de usuario y contraseña
Nombre de usuario: # de identificación estudiantil
Contraseña: el de estudiante
Para recibir notificaciones cuando su hijo toma una prueba, haga clic en la esquina superior izquierda “configuración de correo electrónico.”



4.



Asegúrese de seleccionar ESPAÑOL si necesita notificaciones in Español.
A terminar, clic ADD.